








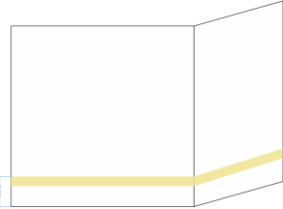
ITEM	DESCRIÇÃO /ESPECIFICAÇÃO		Quant. Projeto
2	TOTEM INTERCAMBIÁVE L DE PAVIMENTO	1 FACE	6
4	Painel Intercambiável de Pavimento		2
5	Painel Intercambiável de Bloco		3
6	Placa Intercambiável de Porta		44
7	Placa Intercambiável Pictograma		11
8	Placa Intercambiável Tátil de Porta		55
9	Placa Intercambiável Bandeira		29



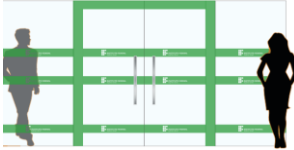
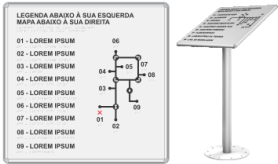


12	Placa Intercambiável Educativa		42
14	Placa Intercambiável Fotoluminescente Rota de Fuga		35
17	Placa Intercambiável Fotoluminescente de Combate a Incêndio		19
18	Placa Intercambiável Fotoluminescente de Agente de Extintor		19
19	Quadro Plano de Fuga		2
20	Sinalização Adesiva Fotoluminescente		97
		Quadro de Aviso Pequeno	1


23	QUADRO DE AVISO	Quadro de Aviso Médio	2
		Quadro de Aviso Grande	1
25	PORTA INFORMATIVO	Porta-informativo A4	11
27	Sinalização adesiva de porta e parede de vidro		97
28	Sinalização Cartográfica Tátil		3
29	Placa Tátil para Corrimão		8
30	Sinalização de Degraus		5,4

34	Sinalização Tátil para Piso	180
37	Letra Caixa A - Medida de 150 a 300mm de altura.	46

DIMENSÃO REFERENCIAL		UNID	QUANT (M²)	LAYOUT
0,656	1,480	m2	5,83	
0,526	0,728	m2	0,77	
1,630	0,330	m2	1,61	
0,371	0,154	m2	2,51	
0,217	0,217	m2	0,518	
0,371	0,123	m2	2,51	
0,217	0,217	m2	2,73	

0,193	0,187	m2	1,52	
0,315	0,156	m2	1,72	
0,220	0,220	m2	1,84	
0,246	0,093	m2	0,43	
1,500	1,000	m²	3,00	
0,19m de altura		metro linear	97,00	
0,750	0,750	m2	0,56	#UNKNOWN !

1,000	1,000	m2	2,00	
2,000	1,000	m2	2,00	#UNKNOWN!
0,210	0,300	m ²	0,69	
0,12m de altura		metro linear	97,00	
0,530	0,530	unid	3,00	
0,100	0,030	unid	8,00	
-		metro linear	5,40	

0,250	0,250	m2	180,00	
De 150 a 300mm de altura		unid	46,00	